











## Topblad decors - melamine - spaanplaat- spaanplaat + MDF - 25 mm of 19 mm



### Bureaubladen zijn in verschillende materiaalluitvoeringen verkrijgbaar:

- 25 mm dikke spaanplaat, melamine oppervlakte, 3 mm laser PP-kantenband - om lopende radius R3
- 19 mm dikke MDF - plaat, melamine oppervlakte, 2 mm laser PP-kantenband om lopende radius R2
- 12 mm dikke volkernplaat (HPL), zwarte kernkleur, melamine oppervlakte, om lopende radius R2
- 25 mm dikke fineerplaat, 3 mm kantenband van echt hout - omlopende radius R3
- 19 mm dikke fineerplaat, 2 mm kantenband van echt hout - omlopende radius R2

Topblad fineer - 19 mm + 25 mm prijsgroep A



AHORN - RA + FA




EIKEN NATUUR - RS + FS




GEDEMPT BEUKEN - RG + FG


Topblad fineer - 19 mm + 25 mm prijsgroep B




PEREN - RB + FB



AMERIKAANS KERSEN - RK+FK



NOTEN NATUUR - RN +FN



WENGE - RW + FW


Bij gefineerde werkbladen kunnen natuurlijke en door de tijd ontstane optische veranderingen van het oppervlak optreden. Deze afwijkingen zijn natuurlijk en zijn geen reden voor een reclamatie. Aanbeveling van de fabrikant: decor van de corpus in Antraciet of Geslepen Aluminium.

**Let op! Het structuurverloop van de fineer bladen is niet automatisch identiek aan het standaard structuurverloop van de melamine bladen. Dit is de reden waarom men bij opdrachten met fineer ALTIJD een tekening met het gewenste structuurverloop MOET bijvoegen.**

Bij melamine oppervlakten kunnen wij uit productietechnische redenen geen nerf over meerdere bladen laten doorlopen! Let op! Bij gebruik van 19 mm MDF bladen, wordt de hoogte van de werkplek 6 mm lager.

Uit ervaring blijkt dat geprinte kleuren niet de glans van de kleuren van de decors en onderstellen kunnen reproduceren. Uw handelaar laat u graag de originele monsters zien. Decor-, glas-, greep- en onderstelkleuren hebben alhoewel zij dezelfde benaming hebben, geen 100% kleurovereenstemming!


Onderstel en afdekkap - CREW, PALMEGA en ALU - Gegoten teen



WIT STRUCTUUR - WM



WIT ALUMINIUM - WA



ANTRACIET STRUCTUUR -AS




ANTRACIET METALIC - AM





ZWART STRUCTUUR - SS

Onderstel - Driehoekige, ronde en vierkante poot



Bodemplaat



Teen - Crew

